

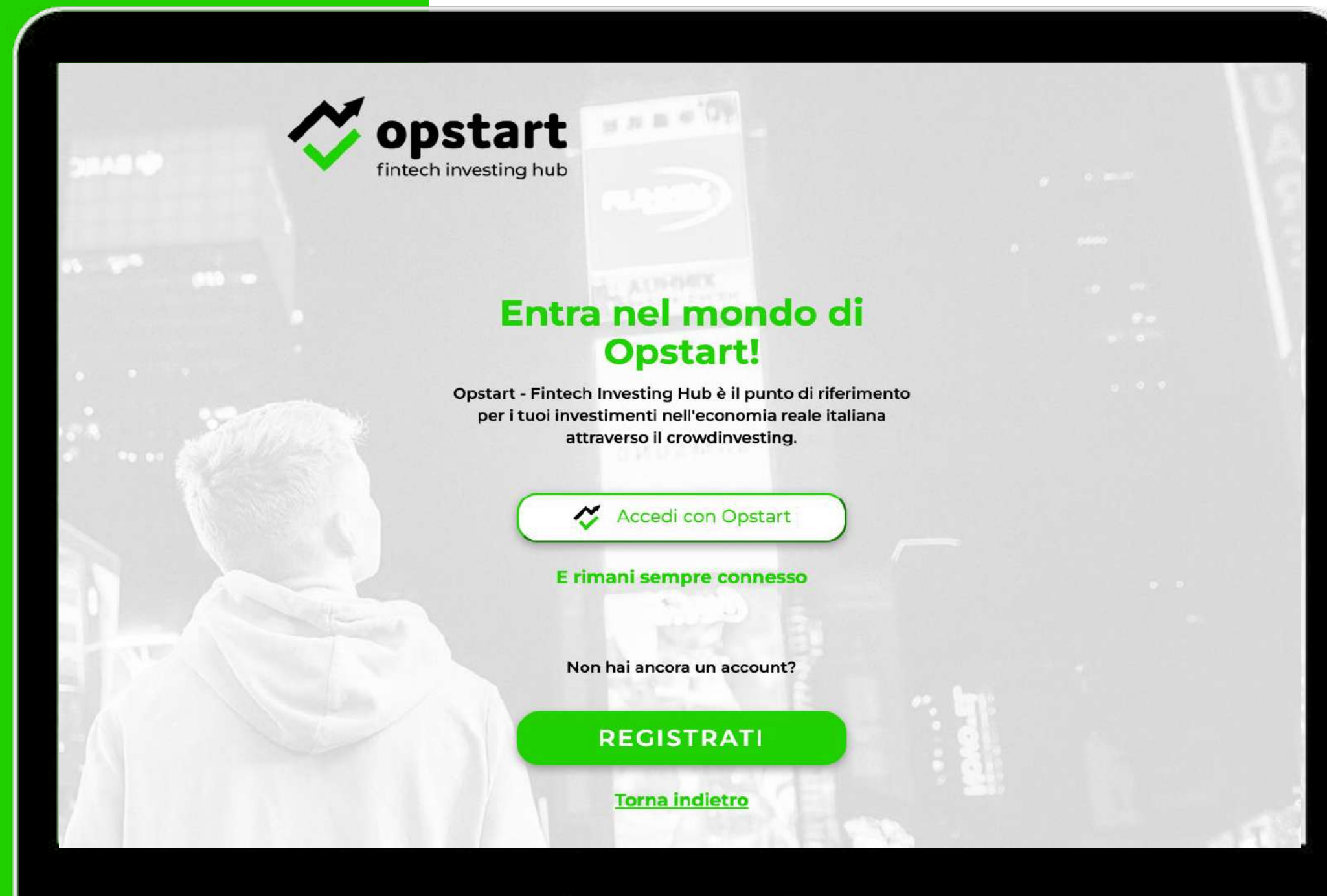
GUIDA ALL'INVESTIMENTO



FAI IL LOGIN O REGISTRATI

Fai il login sulla piattaforma scegliendo la voce **accedi con Opstart**: puoi utilizzare le tue credenziali registrate su una delle due piattaforme del fintech hub (Opstart o **Crowdlender**).

Oppure **registra un nuovo account** inserendo i dati richiesti.





opstart
fintech investing hub

INVESTI RACCOGLI COME FUNZIONA I NOSTRI POINT

TUTTO SUL FINTECH

Portfolio **Il mio profilo**

Dati necessari

- Questionario di conoscenza
- Diventa investitore sofisticato
- Profili di investimento
- Regime intestazione
- Newsletter
- Prenota una call

Informazioni base:

✓ Hai già compilato il questionario di conoscenza [SCARICALO](#)

Email di registrazione

Email per le comunicazioni ⓘ

[Cambia password](#)

Autenticazione a due fattori

Per un accesso più sicuro, attiva l'autenticazione a 2 fattori con google authenticator. Scarica l'app sul tuo smartphone, inquadra il QR code che ti viene mostrato all'accesso e inserisci il codice OTP generato dall'app.

***CAMPI OBBLIGATORI**

Nome * Chiara

Cognome *

Codice Fiscale *

Sesso *

Nazionalità * Italia

Data di Nascita *

COMPLETA IL TUO PROFILO

Una volta effettuato il Login, avrai accesso alle informazioni riservate sulle opportunità di investimento in corso e potrai consultare tutta la documentazione relativa alle offerte.

Ma ricordati: prima di poter investire **dovrai completare il tuo profilo** con i dati richiesti **nella tua area personale** e, se non sei un investitore sofisticato, dovrai eseguire il **questionario di conoscenza!**



QUESTIONARIO DI CONOSCENZA

Se sei un investitore non sofisticato, prima di investire, **dovrai compilare il questionario di conoscenza**. Durante la compilazione, ti verranno poste alcune domande circa la tua conoscenza ed esperienza per comprendere le caratteristiche essenziali e i rischi che gli strumenti finanziari oggetto di offerta comportano.

Il questionario riporterà come risultato finale “appropriato” o “non appropriato”: nel secondo caso, ti interesserà sapere che Opstart mette a disposizione dei suoi utenti tutte le informazioni e documentazioni necessarie per approfondire la conoscenza di questi strumenti.

Se il questionario di conoscenza ha come risultato “non appropriato” e se non hai ottenuto un punteggio sufficiente nella sezione “Comprensione dei rischi di base”, il tuo account potrebbe essere soggetto ad alcuni limiti sull’investimento.

The screenshot shows the Opstart website interface. At the top, there is a navigation bar with the Opstart logo and menu items: INVESTI, RACCOGLI, COME FUNZIONA, I NOSTRI POINT, and TUTTO SUL FINTECH. A user profile icon and language flags (Italy and UK) are also visible. The main content area is titled 'Il mio profilo' and contains a section for the 'Questionario di conoscenza'. The text explains that users must complete this questionnaire to invest as non-sophisticated investors. It mentions that the questionnaire will ask about knowledge and experience to understand the essential characteristics and risks of financial instruments. A 'Nota bene' section states that if the result is 'non appropriato' and the user does not score sufficiently in the 'Comprensione dei rischi di base' section, their account may be subject to investment limits. Below the text is a dropdown menu labeled 'Seleziona un profilo di investimento'. The footer contains the Opstart logo, social media icons, and a list of links categorized under 'Opstart', 'Il fintech investing hub', and 'Informazioni Utili'.

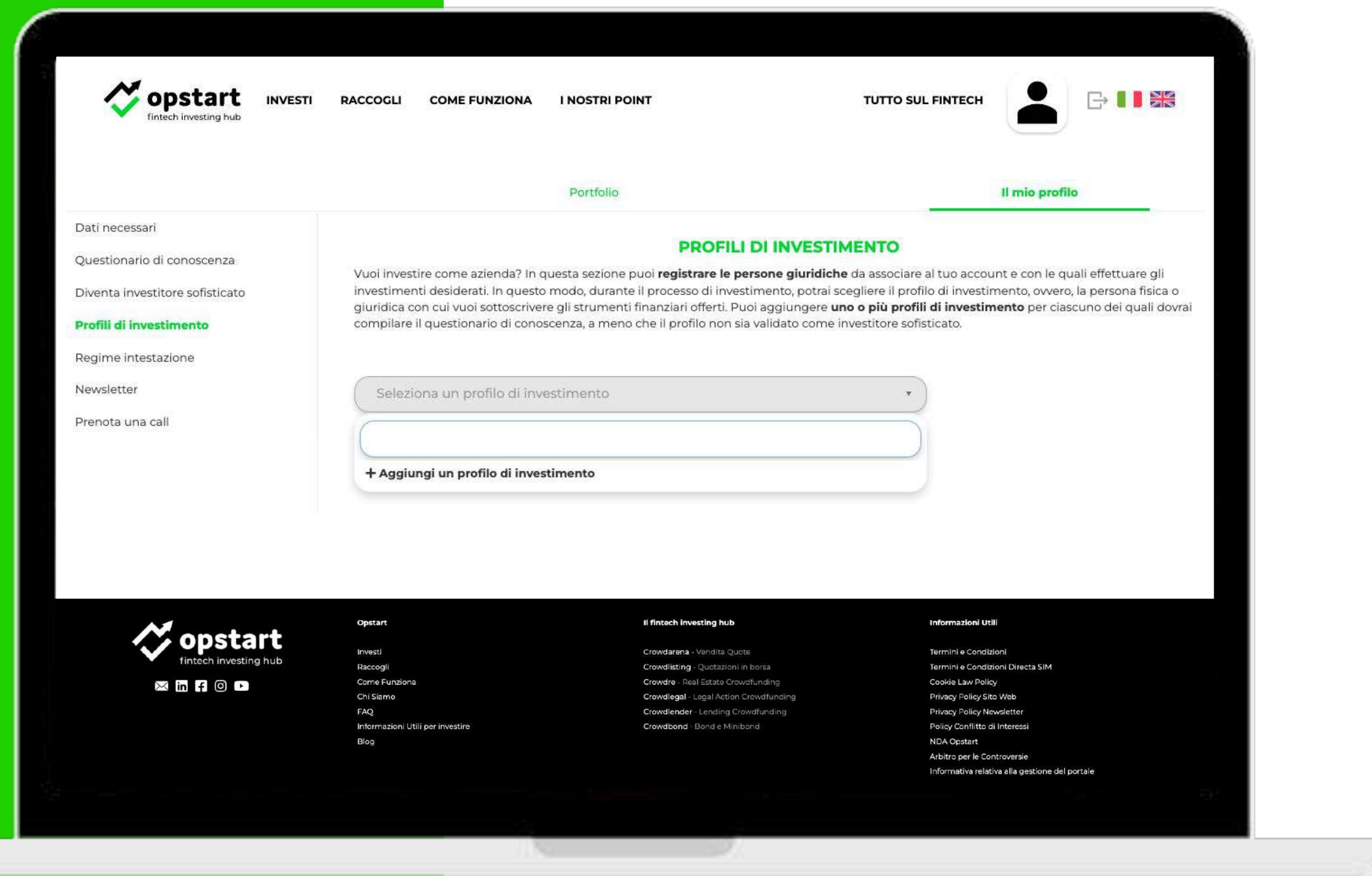


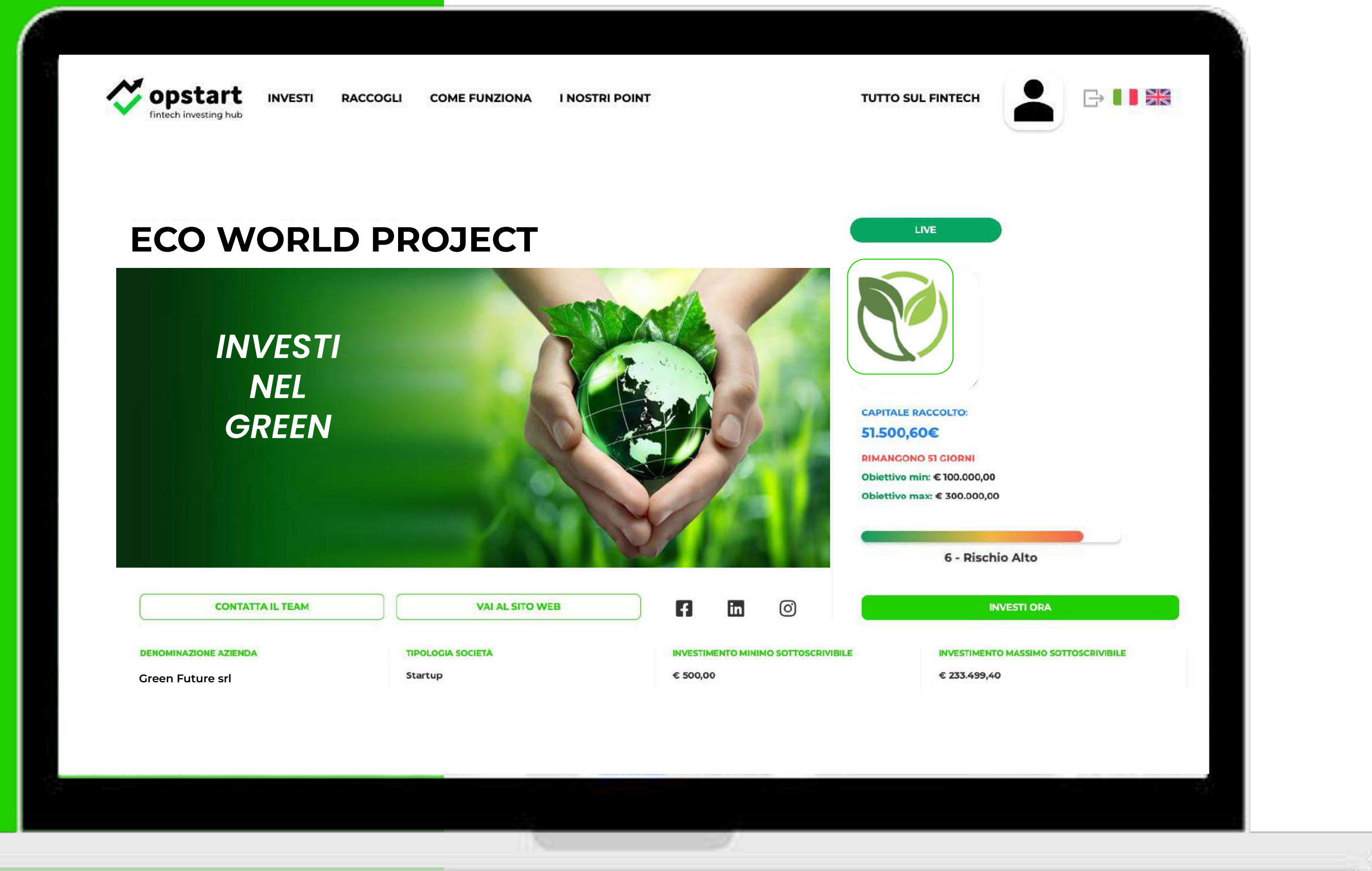
SCEGLI IL PROFILO DI INVESTIMENTO

Vuoi intestare il tuo investimento a una persona giuridica? Nella sezione Profili di investimento della tua area utente **puoi registrare una o più persone giuridiche** con le quali effettuare i tuoi ordini, inserendo i dati richiesti sulla società, il documento di identità del legale rappresentante e la visura camerale aggiornata.

Durante il processo di investimento, potrai quindi scegliere il profilo di investimento selezionando la persona giuridica con cui sottoscrivere la campagna.

Attenzione: dovrai compilare il questionario di conoscenza per ciascun profilo di investimento registrato come investitore non sofisticato.





SCEGLI IL PROGETTO SU CUI INVESTIRE

Nella sezione Investi, dopo aver visionato la documentazione relativa, seleziona il progetto su cui vuoi investire e clicca sul tasto “Investi ora”.



PROCEDI CON L'ORDINE DI SOTTOSCRIZIONE

Ti verrà richiesto di selezionare il **Profilo di investimento** a cui intestare l'ordine, **l'ammontare del tuo investimento** e il **Regime di intestazione delle quote**.

Le opzioni sono:

- 1) Regime ordinario
- 2) Regime alternativo ex art. 100ter del TUF (scelta valida solo per le offerenti - società a responsabilità limitata e a loro discrezione)

Selezionando un regime di intestazione, potrai leggerne la **spiegazione relativa** e conoscere la differenza tra le due opzioni.

Nella sezione sottostante troverai riepilogati i **dati del tuo investimento**: cliccando sulla “?” accanto a ciascuna voce, potrai leggere la spiegazione relativa che comparirà nella infobox accanto.

The screenshot shows the opstart website interface for placing a subscription order. The top navigation bar includes the opstart logo, menu items (INVESTI, RACCOGLI, COME FUNZIONA, I NOSTRI POINT), and a 'TUTTO SUL FINTECH' link. A user profile icon and language flags (Italy and UK) are also visible.

The main form area is titled 'Profilo di investimento:' and includes a dropdown menu for 'Regime:' set to 'REGIME ORDINARIO'. Below this is a 'Quanto vuoi investire?' field with '10000,00' entered. A note explains that the 'Regime Ordinario' will appear in the company's commercial register and requires a professional's assistance, with costs up to 1,000€.

Investment limits are shown: 'Investimento minimo: € 500,00' and 'Investimento massimo: € 233.499,40'.

The 'DATI DI INVESTIMENTO:' section contains a table with the following data:

DATA ORDINE	03/11/2021
INTESTATARIO ORDINE	
IMPORTO INVESTITO	€ 10.000,00
VALORE NOMINALE	€ 59,00
SOVRAPPREZZO	€ 9.941,00
INCENTIVO FISCALE	€ NaN
VALORE PREMONEY	€ 1.700.000,00
SPESE DIRECTA	€ 0,00
TOTALE:	€ 10.000,00

An 'AVANTI' button is located at the bottom of the table. An information box on the right prompts the user to click '?' for more details on investment data.

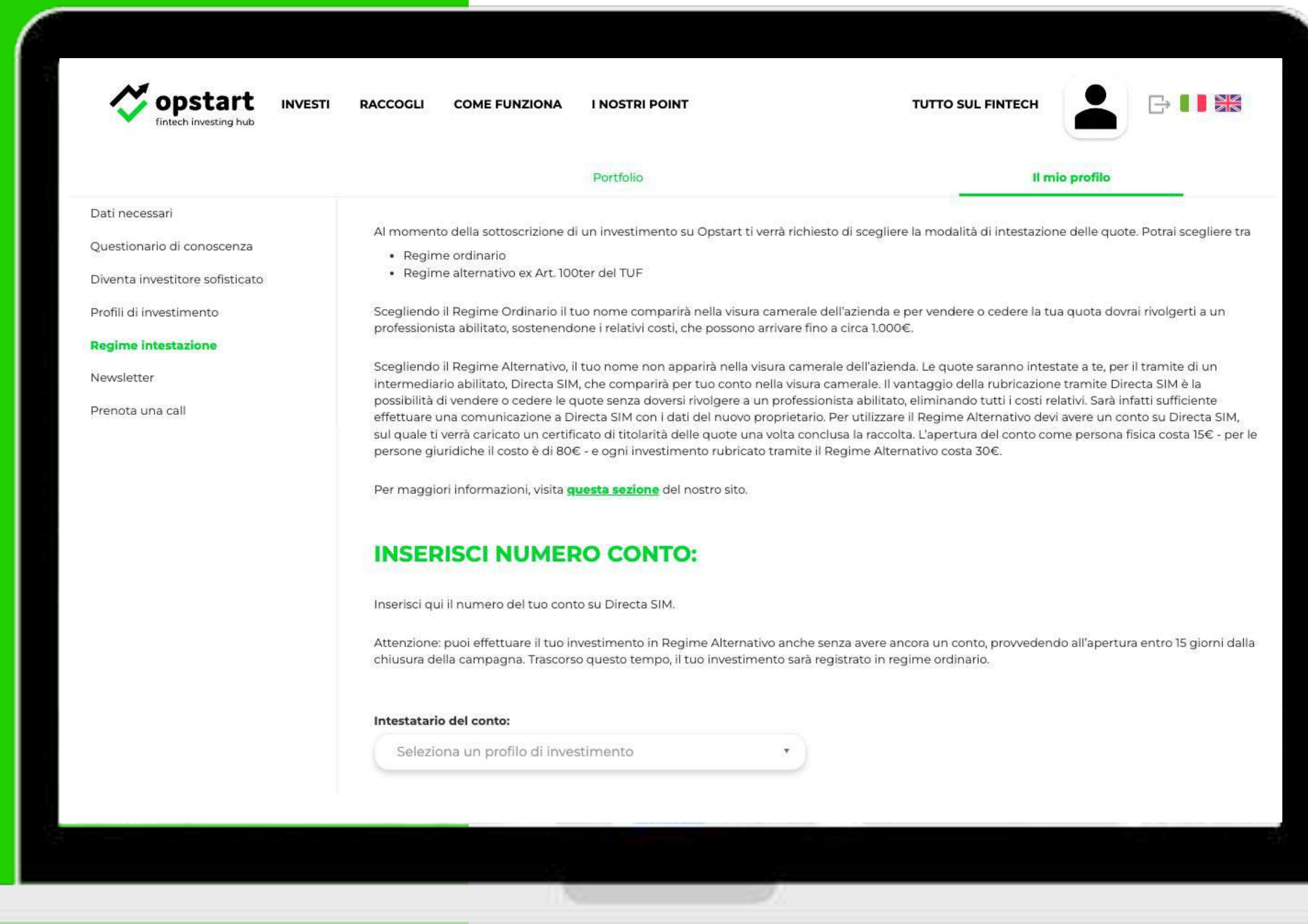


The screenshot shows the Opstart website interface. At the top, there is a navigation bar with the Opstart logo and menu items: INVESTI, RACCOGLI, COME FUNZIONA, I NOSTRI POINT, and TUTTO SUL FINTECH. A user profile icon and language flags (Italy and UK) are also visible. The main content area features a sidebar on the left with links to various sections like 'COS'È L'EQUITY CROWDFUNDING', 'INVESTIRE IN EQUITY CROWDFUNDING', 'LE OFFERTE', 'LE AGEVOLAZIONI FISCALI', 'IL QUESTIONARIO DI APPROPRIATEZZA MIFID', 'IL REGIME ALTERNATIVO DI INTESTAZIONE' (highlighted in green), 'LE SOCIETÀ OFFERENTI', and 'NORMATIVA CONSOB'. The main article is titled 'IL REGIME DI INTESTAZIONE ALTERNATIVO DELLE QUOTE' in green. The text explains that users can choose to invest through the Alternative Regime of Directa SIM, which allows for the issuance of shares in the name of the investor. It details the benefits, such as no costs and immediate registration, and provides instructions on how to proceed. A footer section contains the Opstart logo, social media links, and a list of links categorized under 'Il fintech investing hub' and 'Informazioni Utili'.

REGIME ALTERNATIVO DI INTESTAZIONE

Scegliendo il **Regime alternativo ex art. 100ter del T.U.F.**, le quote saranno a te intestate **per il tramite** di un intermediario Finanziario abilitato, **Directa SIM**, che comparirà in nome proprio e per tuo conto nella visura camerale della società in cui hai deciso di investire.

Directa SIM effettuerà la comunicazione di avvenuta sottoscrizione delle quote presso la camera di commercio. Al termine della sottoscrizione, riceverai una dichiarazione rilasciata da Directa SIM, in cui si attesta che sei tu “il titolare effettivo” delle quote che hai sottoscritto per suo tramite.



Grazie al Regime alternativo di intestazione, se vorrai in futuro **vendere o cedere la tua quota**, potrai farlo **senza costi e senza rivolgerti a un professionista abilitato**. Ti basterà effettuare una semplice comunicazione a Directa SIM che provvederà a trasferire la titolarità della quota al nuovo intestatario.

Se non hai ancora un conto deposito titoli su Directa SIM, l'apertura del conto per l'intestazione tramite regime alternativo ha un costo di 15€ per le persone fisiche e di 80€ per le persone giuridiche. Ogni investimento inoltre richiederà un contributo di 30€ per la sottoscrizione.

Al termine del tuo investimento, procedi all'apertura del conto deposito titoli su Directa SIM tramite il link che ti invieremo nell'email di conferma. **Quando avrai terminato, inserisci il numero di conto nella tua area utente alla sezione Il mio profilo → Regime di intestazione.**



CALCOLO CAPACITÀ DI SOSTENERE LE PERDITE

Sotto alla casella per l'importo dell'investimento, c'è la dicitura **“Calcola la tua capacità di sostenere le perdite”**. Cliccandolo, si aprirà una finestra tramite cui **potrai utilizzare il nostro algoritmo per capire quant'è la massima capacità di perdita sul capitale, rispetto al tuo patrimonio netto**.

Una volta fatta la simulazione, potrai anche decidere se condividere con il portale il risultato o se mantenere l'informazione privata.

L'utilizzo del calcolatore non è obbligatorio, ma è uno strumento utile per valutare l'importo del tuo investimento e il livello di rischio a cui vai incontro.

opstart fintech investing hub

INVEST CALCULATOR

Utilizza il nostro algoritmo per capire quanto è la massima capacità di perdita sul capitale

A - Quanto è il tuo reddito annuo netto degli ultimi 12 mesi?

B - Quanto hai guadagnato, oltre al tuo reddito, negli ultimi 12 mesi?

C - Quanto è il valore approssimativo dei tuoi asset, compresi strumenti finanziari, depositi bancari ed escludendo fondi pensione?

D - Quanto è il valore approssimativo dei tuoi impegni finanziari presenti o futuri per il periodo di 1 anno?

TOTALE PATRIMONIO NETTO: Ai sensi dell'art. 21 del Regolamento UE
0 euro

LA MASSIMA CAPACITÀ DI PERDITA SUL TUO PATRIMONIO NETTO È
0 euro

Accetto di condividere il risultato finale del calcolatore con il portale.

FINITO

DATA ORDINE: 13/11/2023

opstart fintech investing hub

Il fintech investing hub

- Crowdarena - Vendita Quote
- Crowdlisting - Quotazioni in Borsa
- Crowdre - Real Estate Crowdfunding
- Crowdlegal - Legal Action Crowdfunding
- Crowdlender - Lending Crowdfunding
- Crowdbond - Bond e Minibond

Informazioni Utili

- Termini e Condizioni
- Termini e Condizioni Directa SIM
- Cookie Law Policy
- Privacy Policy Sito Web
- Privacy Policy Newsletter
- Policy Conflicto di Interessi
- NDA Opstart
- Arbitro per le Controversie
- Informativa relativa alla gestione del portale



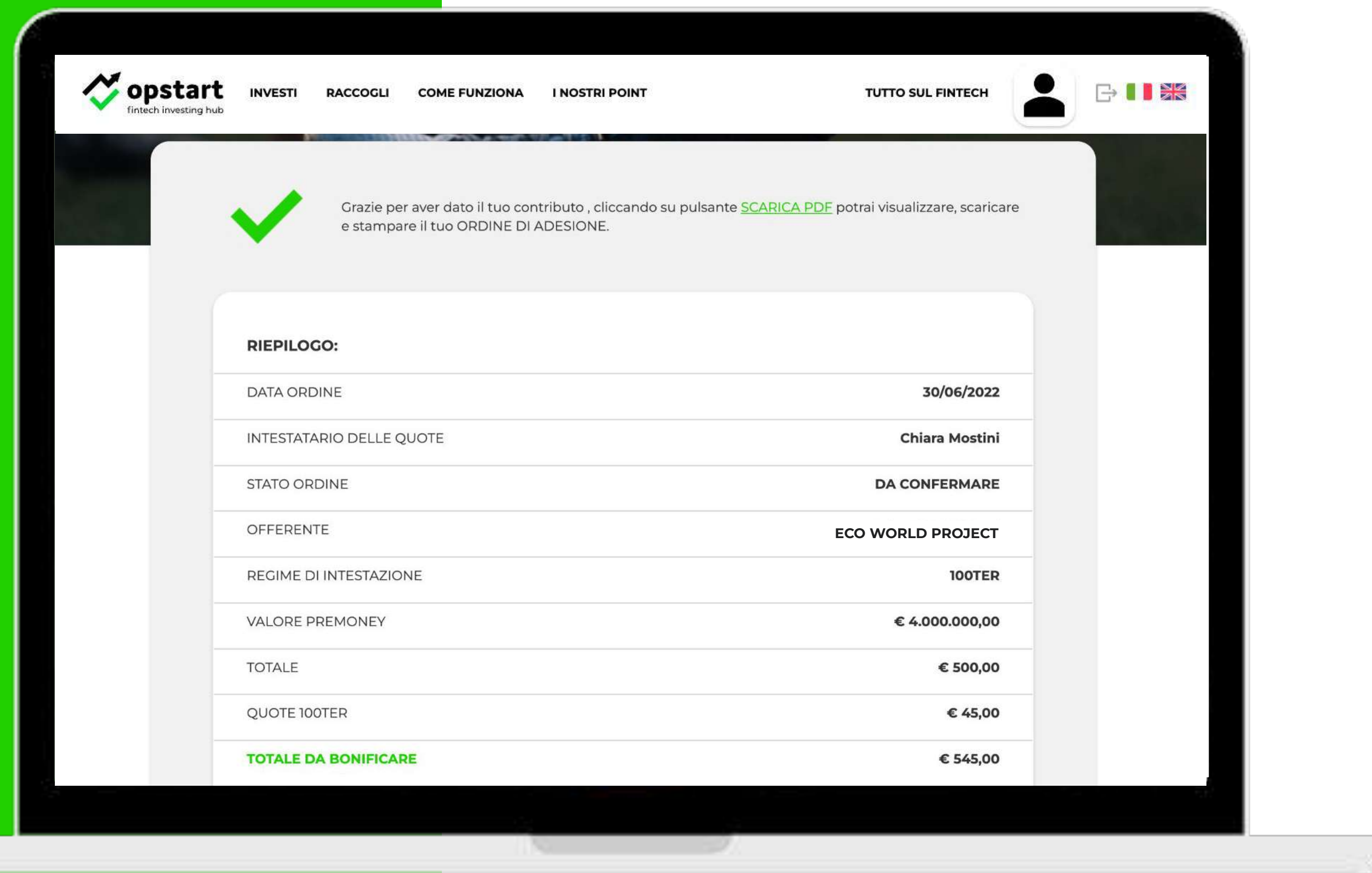
EFFETTUA IL BONIFICO

Terminato il processo ti comparirà una schermata come questa, in cui verranno riassunti i dati del tuo ordine.

Per perfezionare l'investimento, **effettua il bonifico** dell'importo che troverai alla sezione "Effettua il bonifico a queste coordinate", utilizzando l'IBAN e la causale riportati.

NOTA BENE: è indispensabile **riportare la causale comunicata correttamente**. Eventuali errori possono causare la mancata conferma dell'investimento.

Cliccando sul pulsante "Scarica PDF" potrai scaricare il pdf riepilogativo del tuo ordine, che conterrà le medesime istruzioni. Lo troverai sempre a disposizione anche nella tua area personale.






POST INVESTIMENTO

In ultimo, riceverai una email conclusiva.

Qualora tu abbia selezionato il regime di intestazione alternativo ex 100ter, dovrai seguire i passaggi descritti per aprire un conto deposito titoli gratuito su Directa SIM.

In allegato all'email troverai anche il documento di adesione, con indicate le coordinate bancarie, la causale e il totale da versare per perfezionare l'ordine.

Una volta ricevuto il bonifico ed effettuata la riconciliazione con il tuo ordine (7-10 giorni dalla ricezione del bonifico), **provvederemo a inviarti un'email di conferma e lo stato del tuo ordine nella tua area personale passerà da "In attesa" a "Confermato"**.





opstart
fintech investing hub

Hasan Cara

analyst@opstart.it

https://calendly.com/relazioni_opstart

OPPURE SCRIVI AL NOSTRO
BACK OFFICE & CUSTOMER
CARE

info@opstart.it